

**CORPORACIÓN MEXICANA DE INVESTIGACIÓN  
EN MATERIALES, S.A. DE C.V.**

**DICTAMEN DE ESTADOS FINANCIEROS AL  
31 DE DICIEMBRE DE 2009 Y 2008**



México, D.F. 24 de marzo de 2010.

**C.P. JAIRO ORLANDO PERILLA CAMELO**  
**DIRECTOR GENERAL DE AUDITORIAS EXTERNAS**  
**SECRETARÍA DE LA FUNCIÓN PÚBLICA**

**ING. JOSÉ ANTONIO LAZCANO PONCE**  
**DIRECTOR GENERAL DE CORPORACIÓN MEXICANA**  
**DE INVESTIGACIÓN EN MATERIALES, S.A. DE C.V.**  
**P R E S E N T E S**

De conformidad con los "Términos de Referencia para Auditorías en Materia Financiera Presupuestal a Entes Públicos de la Administración Pública Federal", me permito adjuntar el dictamen de estados financieros al 31 de diciembre de 2009 de Corporación Mexicana de Investigación en Materiales, S.A. de C.V., de acuerdo al siguiente:

INDICE

| NÚM. | CONCEPTO                                                 | PÁGINA |
|------|----------------------------------------------------------|--------|
| 1    | Dictamen de Estados Financieros                          | 1      |
| 2    | Estado de Situación Financiera                           | 3      |
| 3    | Estado de Resultados                                     | 4      |
| 4    | Estado de Variaciones en la Inversión de los Accionistas | 5      |
| 5    | Estado de Flujos de Efectivo                             | 6      |
| 6    | Notas a los Estados Financieros                          | 7      |

Quedo a su disposición para cualquier aclaración que pudiera derivarse del presente.

**ATENTAMENTE,**  
**SOTO PRIETO Y CÍA., S.C.**

**C.P.C. JUAN JIM BALTAZAR**  
**SOCIO DIRECTOR**  
**AUDITORIA GUBERNAMENTAL**



**IMPACT**  
International



México, D.F., 24 de marzo de 2010.

**A LA SECRETARÍA DE LA FUNCIÓN PÚBLICA**

**AL H. CONSEJO DE ADMINISTRACIÓN DE  
CORPORACIÓN MEXICANA DE INVESTIGACIÓN  
EN MATERIALES, S.A. DE C.V.**

Hemos examinado los balances generales de **CORPORACIÓN MEXICANA DE INVESTIGACIÓN EN MATERIALES, S.A. DE C.V.**, al 31 de diciembre de 2009 y 2008, los estados de resultados y de variaciones en la inversión de los accionistas, y los estados de flujos de efectivo que le son relativos, por los años que terminaron en esas fechas. Dichos Estados Financieros son responsabilidad de la Administración de la Entidad. Nuestra responsabilidad consiste en expresar una opinión sobre los mismos con base en nuestra auditoría.

Nuestros exámenes se efectuaron de acuerdo con las Normas de Auditoría Generalmente Aceptadas en México, las cuales requieren que la auditoría sea planeada y realizada de tal manera que permita obtener una seguridad razonable de que los Estados Financieros no contienen errores importantes y de que están preparados de acuerdo con las Normas de Información Financiera Mexicanas. La auditoría consiste en el examen, con base en pruebas selectivas, de la evidencia que soporta las cifras y revelaciones de los Estados Financieros; asimismo, incluye la evaluación de las normas de información financiera, de las estimaciones significativas efectuadas por la Administración y de la presentación de dichos Estados Financieros tomados en su conjunto. Consideramos que nuestro examen proporciona una base razonable para sustentar nuestra opinión.



En nuestra opinión, los Estados Financieros antes mencionados presentan razonablemente, en todos los aspectos importantes, la situación financiera de **CORPORACIÓN MEXICANA DE INVESTIGACIÓN EN MATERIALES, S.A. DE C.V.**, al 31 de diciembre de 2009 y 2008 y los estados de resultados, de variaciones en la inversión de los accionistas, y los flujos de efectivo por los años que terminaron en esas fechas, de conformidad con las Normas de Información Financiera Mexicanas.

SOTO PRIETO Y CÍA., S.C.

C.P.C. JUAN JIM BALTAZAR  
SOCIO DIRECTOR AUDITORÍA GUBERNAMENTAL

**CORPORACIÓN MEXICANA DE INVESTIGACIÓN EN MATERIALES, S.A. DE C.V.**  
**ESTADO DE SITUACIÓN FINANCIERA**  
**AL 31 DE DICIEMBRE DE 2009 Y 2008**  
**(NOTAS 1 Y 2)**

(CIFRAS EXPRESADAS EN MILES DE PESOS)

|                                                     | 2009                 | 2008           |
|-----------------------------------------------------|----------------------|----------------|
| <b>ACTIVO</b>                                       |                      |                |
| <b>CIRCULANTE</b>                                   |                      |                |
| Efectivo e inversiones temporales (Nota 3)          | \$ 142,486 \$        | 177,970        |
| Cuentas por cobrar (Nota 4)                         | 193,072              | 104,941        |
| Suma activo circulante                              | <u>\$ 335,558 \$</u> | <u>282,911</u> |
| <b>FIJO</b>                                         |                      |                |
| Inmuebles, Maquinaria y Equipo (Neto) (Nota 5)      | \$ 176,707 \$        | 177,200        |
| Suma activo fijo                                    | <u>\$ 176,707 \$</u> | <u>177,200</u> |
| <b>DIFERIDO</b>                                     |                      |                |
| Impuesto sobre la renta diferido                    | \$ 12,777 \$         | 14,490         |
| Otros activos (Nota 6)                              | 10,956               | 9,789          |
| Suma activo diferido                                | <u>\$ 23,733 \$</u>  | <u>24,279</u>  |
| Total de activo                                     | <u>\$ 535,998 \$</u> | <u>484,390</u> |
| <b>PASIVO E INVERSIÓN DE LOS ACCIONISTAS</b>        |                      |                |
| <b>CIRCULANTE</b>                                   |                      |                |
| Cuentas por pagar                                   | \$ 31,758 \$         | 29,971         |
| Acreedores diversos                                 | 2,730                | 2,384          |
| Participación de los trabajadores en las utilidades | 5,656                | 5,010          |
| Impuestos por pagar (Nota 7)                        | 46,934               | 39,605         |
| Suma pasivo circulante                              | <u>\$ 87,078 \$</u>  | <u>76,970</u>  |
| Obligaciones laborales (Nota 8)                     | \$ 2,006 \$          | 1,110          |
| Total de pasivo                                     | <u>\$ 89,084 \$</u>  | <u>78,080</u>  |
| <b>INVERSIÓN DE LOS ACCIONISTAS</b>                 |                      |                |
| Capital social (Nota 9)                             | \$ 961,831 \$        | 961,831        |
| Superávit por regularización de inmueble            | 61,895               | 61,895         |
| Resultado de ejercicios anteriores                  | (631,907)            | (640,616)      |
| Efecto acumulado del ISR diferido                   | 12,777               | 14,491         |
| Resultado del ejercicio                             | 42,318               | 8,709          |
| Total de la inversión de los accionistas            | <u>\$ 446,914 \$</u> | <u>406,310</u> |
| Total de pasivo e inversión de los accionistas      | <u>\$ 535,998 \$</u> | <u>484,390</u> |

La notas adjuntas forman parte integrante de este estado.

\_\_\_\_\_  
 Ing. José Antonio Lázcano Ponce  
 Director General


\_\_\_\_\_  
 Ing. Alimagdiel Samuel Colunga Urbina  
 Director de Administración


**CORPORACIÓN MEXICANA DE INVESTIGACIÓN EN MATERIALES, S.A. DE C.V.**  
**ESTADO DE RESULTADOS**  
**POR LOS EJERCICIOS COMPRENDIDOS**  
**DEL 1 DE ENERO AL 31 DE DICIEMBRE DEL 2009 Y 2008**  
**(NOTAS 1 Y 2)**

(CIFRAS EXPRESADAS EN MILES DE PESOS)

|                                      | 2009                       | 2008                |
|--------------------------------------|----------------------------|---------------------|
| <b>VENTAS NETAS</b>                  |                            |                     |
| Ventas netas                         | \$ 642,192 \$              | 558,372             |
| Gastos de operación                  | <u>606,649</u>             | <u>545,450</u>      |
| Utilidad de operación                | <b>\$ 35,543 \$</b>        | <b>12,922</b>       |
| <b>Resultado financiero integral</b> |                            |                     |
| Intereses ganados                    | \$ 5,637 \$                | 6,396               |
| Posición monetaria                   | 0                          | (11,555)            |
|                                      | <u>\$ 5,637.00 \$</u>      | <u>(5,159)</u>      |
| Otros ingresos -neto-                | \$ 1,138 \$                | 946                 |
| Remanente neto del ejercicio         | <u><b>\$ 42,318 \$</b></u> | <u><b>8,709</b></u> |

La notas adjuntas forman parte integrante de este estado.

  
 \_\_\_\_\_  
**Ing. José Antonio Lazcano Ponce**  
**Director General**


  
 \_\_\_\_\_  
**Ing. Alimagdiel Samuel Colunga Urbina**  
**Director de Administración**




**CORPORACIÓN MEXICANA DE INVESTIGACIÓN EN MATERIALES, S.A. DE C.V.**  
**ESTADO DE VARIACIONES EN LA INVERSIÓN DE LOS ACCIONISTAS**  
**AL 31 DE DICIEMBRE DEL 2009 Y 2008**  
**(CIFRAS EXPRESADAS EN MILES DE PESOS)**

|                                               | CAPITAL<br>SOCIAL | RESULTADO<br>DE<br>EJERCICIOS<br>ANTERIORES | RESULTADO<br>DEL<br>EJERCICIO | EFECTO<br>ACUMULADO<br>DE<br>IMPUESTOS<br>DIFERIDOS | SUPERÁVIT POR<br>REGULARIZACIÓN<br>DE INMUEBLE | TOTAL             |
|-----------------------------------------------|-------------------|---------------------------------------------|-------------------------------|-----------------------------------------------------|------------------------------------------------|-------------------|
| <b>SALDOS AL 31 DE DICIEMBRE DEL 2007</b>     | \$ 961,831        | \$ (661,514)                                | \$ 20,898                     | \$ 16,329                                           | \$ 61,895                                      | \$ 399,439        |
| Traspaso del resultado del ejercicio anterior |                   | 20,898                                      | (20,898)                      |                                                     |                                                | 0                 |
| Efecto acumulado de ISR diferido              |                   |                                             |                               | (1,838)                                             |                                                | (1,838)           |
| Remanente neto del ejercicio                  |                   |                                             | 8,709                         |                                                     |                                                | 8,709             |
| <b>SALDOS AL 31 DE DICIEMBRE DEL 2008</b>     | <u>\$ 961,831</u> | <u>\$ (640,616)</u>                         | <u>\$ 8,709</u>               | <u>\$ 14,491</u>                                    | <u>\$ 61,895</u>                               | <u>\$ 406,310</u> |
| Traspaso del resultado del ejercicio anterior |                   | 8,709.0                                     | (8,709)                       |                                                     |                                                | 0                 |
| Efecto acumulado de ISR diferido              |                   |                                             |                               | (1,714)                                             |                                                | (1,714)           |
| Remanente neto del ejercicio                  |                   |                                             | 42,318                        |                                                     |                                                | 42,318            |
| <b>SALDOS AL 31 DE DICIEMBRE DEL 2009</b>     | <u>\$ 961,831</u> | <u>\$ (631,907)</u>                         | <u>\$ 42,318</u>              | <u>\$ 12,777</u>                                    | <u>\$ 61,895</u>                               | <u>\$ 446,914</u> |

Las notas adjuntas son parte integrante de este estado


  
 Ing. José Antonio Lázcano Ponce  
 Director General


  
 Ing. Alimagdiel Samuel Colunga Urbina  
 Director de Administración


**CORPORACIÓN MEXICANA DE INVESTIGACIÓN EN MATERIALES, S.A. DE C.V.**  
**FLUJOS DE EFECTIVO**  
**POR EL EJERCICIO TERMINADO AL 31 DE DICIEMBRE DEL 2009 Y 2008**  
**(CIFRAS EXPRESADAS EN MILES DE PESOS)**

|                                                                     | 2009               | 2008              |
|---------------------------------------------------------------------|--------------------|-------------------|
| <b>ACTIVIDADES DE OPERACIÓN:</b>                                    |                    |                   |
| Cobro a clientes                                                    | \$ 647,679         | \$ 650,875        |
| Otros Ingresos                                                      | \$ 1,226           | \$ 1,244          |
| Pagos a los empleados                                               | \$ 305,378         | \$ 249,768        |
| Pago de pasivos(proveedores, acreedores y otros pasivos acumulados) | \$ 267,706         | \$ 233,978        |
| Pago de Impuestos directos                                          | \$ 100,079         | \$ 85,892         |
| <b>Flujo neto de efectivo de actividades de operación:</b>          | <b>\$ (24,258)</b> | <b>\$ 82,481</b>  |
| <b>ACTIVIDADES DE INVERSIÓN:</b>                                    |                    |                   |
| Pago por adquisición de activo fijo                                 | \$ 16,862          | \$ 15,124         |
| <b>Flujo neto de efectivo de actividades de inversión:</b>          | <b>16,862</b>      | <b>15,124</b>     |
| <b>ACTIVIDADES DE FINANCIAMIENTO:</b>                               |                    |                   |
| Productos financieros                                               | \$ 5,637           | \$ 6,170          |
| <b>Flujo neto de efectivo de actividades de financiamiento:</b>     | <b>\$ 5,637</b>    | <b>\$ 6,170</b>   |
| <b>EFFECTIVO AL PRINCIPIO DEL PERÍODO:</b>                          | <b>\$ 177,970</b>  | <b>\$ 104,443</b> |
| <b>EFFECTIVO AL FINAL DEL PERÍODO:</b>                              | <b>\$ 142,487</b>  | <b>\$ 177,970</b> |

La notas adjuntas forman parte integrante de este estado.

  
 \_\_\_\_\_  
**Ing. José Antonio Lazcano Ponce**  
 Director General

  
 \_\_\_\_\_  
**Ing. Alimagdiel Samuel Colunga Urbina**  
 Director de Administración



**CORPORACIÓN MEXICANA DE INVESTIGACIÓN EN  
MATERIALES, S.A. DE C.V.**

**NOTAS A LOS ESTADOS FINANCIEROS  
AL 31 DE DICIEMBRE DE 2009 Y 2008  
(CIFRAS EXPRESADAS EN MILES DE PESOS)**

**NOTA 1. CONSTITUCIÓN, OBJETO PRINCIPAL Y EVENTOS  
SIGNIFICATIVOS DE CORPORACIÓN MEXICANA DE INVESTIGACIÓN EN  
MATERIALES, S.A. DE C. V.**

Corporación Mexicana de Investigación en Materiales, S.A. de C.V. (COMIMSA), fue constituida el 13 de diciembre de 1991 y con fecha 28 de abril de 2006 se hizo el primer testimonio de la protocolización del acta de asamblea general extraordinaria de accionistas en donde hace modificación a su objeto preponderante que es realizar investigación, estudios, proyectos tecnológicos, proyectos de ingeniería y servicios técnicos, que permitan fortalecer al sector industrial y de la ingeniería para la infraestructura, mediante la generación, asimilación y transferencia de conocimiento útil a los sectores público y privado, en las áreas de ingeniería de materiales, ingeniería de manufactura, ingeniería de proyectos, ingeniería ambiental, como áreas de su especialidad, entre otras, así como cualquier actividad relacionada con la ejecución de su objeto.

La Entidad, continúa su operación basada en el Plan Estratégico COMIMSA 2004, el cual tiene como puntos estratégicos generales, generar y asimilar conocimiento útil al gobierno, instituciones y empresas, lograr la autosuficiencia financiera que garantice la sustentabilidad y mejora continua de las actividades, formar y fortalecer la infraestructura humana y material e incrementar la eficiencia, efectividad y productividad de los recursos y sistemas.

**Nota 2. PRINCIPALES POLÍTICAS CONTABLES**

Las políticas contables que sigue la Entidad están de acuerdo con las Normas de Información Financiera, las cuales requieren que la administración efectúe ciertas estimaciones para determinar la valuación de algunas de las partidas incluidas en los estados financieros y para efectuar las revelaciones que se requiere presentar en los mismos. Aun cuando pueden llegar a diferir de su efecto final, la administración considera que las estimaciones fueron las adecuadas en las circunstancias.

El 1º de enero de 2006 entró en vigor el marco conceptual de las Normas de Información Financiera (NIF), emitidas por el Consejo Mexicano para la Investigación y Desarrollo de Normas de Información Financieras, A. C. (CINIF); la aplicación de estas Normas no representa modificaciones en la información financiera de la Entidad.

#### **a. Efectos de la inflación en la información financiera.**

A partir del 1 de enero de 2008, entró en vigor la Norma de Información Financiera B-10 "Efectos de la inflación" en donde se definen dos entornos económicos en los que puede operar la Compañía: a) inflacionario, cuando la inflación es igual o mayor que el 26% acumulado en los tres ejercicios anuales anteriores (promedio anual de 8%) y b) no inflacionario, cuando la inflación es menor que dicho 26% acumulado.

En un entorno inflacionario, deben de reconocerse los efectos de la inflación en la información financiera aplicando el método integral y en un entorno no inflacionario, deben desconectarse los efectos de la inflación del período.

La inflación anual de 2008, 2007 y 2006 fue de 6.5% 3.8% y 4.1% respectivamente, por lo tanto la inflación acumulada de los tres ejercicios anuales anteriores fue del 14.4%.

La Entidad da cumplimiento a la Norma de Información Financiera B-10 en un entorno no inflacionario, al no aplicar los efectos de la inflación en el período del ejercicio 2009; la inflación anual acumulada en los tres ejercicios anteriores, 2008, 2007 y 2006 fue de 14.4 %, menor al 26 % acumulado.

Las cifras de los estados financieros comparativos al 31 de diciembre de 2009 y 2008 y sus notas, se presentan a pesos de poder adquisitivo de cierre de cada ejercicio respectivamente y la inversión de los accionistas se distribuyó entre los distintos rubros que la componen.

#### **b. Inversiones en valores realizables.**

Las inversiones en valores realizables están representadas principalmente por fondos de inversión y depósitos bancarios, valuados a su valor de mercado (costo más rendimiento acumulado).

#### **c. Cuentas por cobrar.**

Las cuentas por cobrar se presentan netas de su estimación para incobrabilidad, la cual se determina con base en el análisis sobre la recuperabilidad de los adeudos.

#### **d. Propiedades, planta y equipo.**

Las propiedades, planta y equipo se registran originalmente a su costo de adquisición y/o construcción y se actualizaron hasta el 2008 mediante la aplicación del INPC.



La depreciación de activos fijos se calcula bajo el método de línea recta, con base en los valores actualizados hasta el 2008 y aplicando tasas que corresponden a la vida útil económica estimada de los activos.

Las mejoras que extienden la vida útil o capacidad productiva de los activos, son capitalizadas.

Las tasas anuales promedio de depreciación utilizadas son las siguientes:

| <b>NOMBRE</b>        | <b>%</b> |
|----------------------|----------|
| Edificios            | 5        |
| Maquinaria y equipo  | 6        |
| Equipo de transporte | 25       |
| Equipo de oficina    | 10       |
| Equipo de cómputo    | 25 y 30  |

**e. Otros activos.**

Los otros activos corresponden principalmente a gastos de instalación, los cuales se amortizan en línea recta en un plazo acorde, que es aproximadamente de 10 años.

**f. Impuesto sobre la renta y participación de utilidades a los empleados.**

La Entidad reconoce, a través del método de pasivo, el efecto futuro del impuesto sobre la renta aplicable al monto acumulado de todas las diferencias temporales específicas entre la utilidad contable y fiscal. No existen partidas temporales del año, que se estima podrían materializarse en el corto plazo, para efectos de la participación de utilidades a los trabajadores.

**g. Obligaciones laborales.**

De acuerdo con la Ley Federal del Trabajo, la Entidad tiene pasivos por indemnizaciones, primas de antigüedad y pensiones al personal que se separe bajo ciertas circunstancias.

La Entidad registra el pasivo por prima de antigüedad e indemnización legal, a partir de 2005, a medida que se devengan, de acuerdo con cálculos actuariales, basados en el método de crédito unitario proyectado, utilizando tasas de interés real.



Por lo tanto se está provisionando el pasivo que, a valor presente, cubrirá las obligaciones proyectadas a la fecha estimada de retiro de los empleados que laboran en la Entidad.

#### **h. Patrimonio de los accionistas.**

En el ejercicio 2009 la aportación de capital de los accionistas y del resultado acumulado de ejercicios anteriores y del ejercicio se expresan a poder adquisitivo del cierre del ejercicio.

La actualización de las aportaciones de capital de los accionistas y de las utilidades acumuladas, se determinaron hasta el 2008, aplicando el INPC, a partir de la fecha en que se hicieron las aportaciones o se retuvieron las utilidades y equivale a la cantidad necesaria para mantener la inversión de los accionistas en términos de su poder adquisitivo original.

#### **i. Ingresos y gastos.**

Los Ingresos y Gastos y depreciación del ejercicio 2009 se expresan a valor del mes en que se incurren y a poder adquisitivo del cierre del ejercicio.

Los ingresos y gastos del ejercicio 2008 que afectaron o resultaron de una partida monetaria, se actualizaron a partir del mes en que se incurren hasta el cierre del ejercicio 2008, con base en factores derivados del INPC. La depreciación cargada a resultados, se actualizó al cierre del ejercicio 2008 en función del activo que se está consumiendo.

#### **j. Resultado financiero integral.**

En el ejercicio 2009 Comprende los intereses devengados y el resultado cambiario, que se origina de mantener activos y pasivos monetarios, a valor del poder adquisitivo.

En el ejercicio 2008 comprende los intereses devengados, el resultado cambiario y la utilidad por posición monetaria, que se origina de mantener activos y pasivos monetarios, cuyo poder adquisitivo real se modifica por los efectos de la inflación al cierre de 2008.

Las transacciones en moneda extranjera se registran al tipo de cambio vigente en la fecha de la operación y los activos y pasivos en moneda extranjera al cierre del ejercicio, se ajustan al tipo de cambio en vigor a esa fecha.

#### **k. Resultado Integral.**

El resultado integral comprende la pérdida neta del año y las partidas que representan una ganancia o pérdida y que de acuerdo a disposiciones



específicas, se presentan directamente en la inversión de los accionistas, tales como el resultado por tenencia de activos no monetarios.

### I. Estado de flujos de efectivo

A partir del 1 de enero de 2008, entró en vigor la Norma de Información Financiera B-2 "Estado de flujos de efectivo" (NIF B-2), de aplicación prospectiva, que sustituye al Boletín B-12 "Estado de Cambios en la Situación Financiera", vigente hasta el 31 de diciembre de 2007, por lo tanto, en este ejercicio 2009 se presenta el estado de flujos de efectivo de manera comparativa con el del ejercicio 2008.

El estado de flujos de efectivo muestra las entradas y salidas de efectivo que ocurrieron en la Compañía durante el período.

En el proceso de preparación del estado de flujos de efectivo, primeramente se eliminan los efectos de la inflación del período y sobre dicha base, se determinan los flujos de efectivo a pesos constantes.

En el estado de flujos de efectivo primero se presentan los flujos de efectivo de las actividades de operación, enseguida los de inversión y, finalmente, los de financiamiento.

La Compañía ha decidido presentar el estado de flujos de efectivo por el método directo que consiste en presentar los cobros y pagos preferentemente en términos brutos, clasificados de acuerdo a su origen en actividades de operación, inversión y financiamiento.

### Nota 3. EFECTIVO E INVERSIONES EN VALORES REALIZABLES

La integración de este rubro es la siguiente:

| <b>CONCEPTO</b>        | <b>2009</b>       | <b>2008</b>       |
|------------------------|-------------------|-------------------|
| Bancos                 | \$ 22,422         | \$ 11,394         |
|                        | <b>2009</b>       | <b>2008</b>       |
| Inversiones temporales | 120,064           | 166,576           |
| <b>Total</b>           | <b>\$ 142,486</b> | <b>\$ 177,970</b> |

Las inversiones en valores se encuentran representadas por depósitos bancarios e inversiones en renta fija a corto plazo, valuados al costo más rendimiento acumulado.

#### Nota 4. CUENTAS POR COBRAR

Los conceptos que integran este rubro son los siguientes:

| CONCEPTO                            | 2009                     | 2008                     |
|-------------------------------------|--------------------------|--------------------------|
| Clientes                            | \$ 192,557               | \$ 106,503               |
| Deudores diversos                   | 125                      | 293                      |
| Otras cuentas por cobrar            | 789                      | 713                      |
|                                     | <u>193,471</u>           | <u>107,509</u>           |
| Estimación para cuentas incobrables | (399)                    | (2,568)                  |
| <b>Total</b>                        | <b>\$ <u>193,072</u></b> | <b>\$ <u>104,941</u></b> |

#### Nota 5. INMUEBLES, PLANTA Y EQUIPO

Este rubro esta formado por las siguientes cuentas

|                           | Costo Histórico          |                          |
|---------------------------|--------------------------|--------------------------|
| Terrenos                  | \$ 39,559                | \$ 38,534                |
| Edificios                 | 53,583                   | 53,583                   |
| Maquinaria                | 100,876                  | 93,085                   |
| Equipo de transporte      | 35,744                   | 33,680                   |
| Mobiliario y equipo       | 15,016                   | 15,326                   |
| Equipo de investigación   | 842                      | 842                      |
| Equipo de cómputo         | 23,742                   | 32,716                   |
| Equipo de grabación       | 131                      | 606                      |
| planta y eq. Fuera de uso | \$ 359                   | 5,871                    |
|                           | <u>269,852</u>           | <u>\$ 274,243</u>        |
| Actualización acumulada   | 375,179                  | 405,645                  |
| Depreciación acumulada    | (468,325)                | (502,688)                |
| <b>Total</b>              | <b>\$ <u>176,706</u></b> | <b>\$ <u>177,200</u></b> |

La depreciación histórica del ejercicio al mes de diciembre 2009 aplicada a resultados ascendió a \$ 14,196

La depreciación del ejercicio al mes de diciembre 2008 aplicada a resultados ascendió a \$ 32,449, El histórico de la depreciación ascendió a \$ 15,302

### Nota 6. OTROS ACTIVOS

El saldo de esta cuenta se integra como sigue

| CONCEPTO                   | 2009<br>Costo<br>histórico | 2008<br>Costo<br>Histórico |
|----------------------------|----------------------------|----------------------------|
| Acervo bibliográfico       | \$ 1,704                   | \$ 1,704                   |
| Gastos de instalación      | 7,139                      | 7,139                      |
|                            | <u>8,843</u>               | <u>8,843</u>               |
| Actualización<br>acumulada | 41,759                     | 41,759                     |
| Amortización<br>acumulada  | (40,853)                   | (40,845)                   |
| depósitos en garantía      | 58                         | 32                         |
| Pagos anticipados          | 1,149                      | 0                          |
| <b>total</b>               | <b>\$ 10,956</b>           | <b>\$ 9,789</b>            |

La amortización histórica del ejercicio al mes de diciembre 2009 aplicada a resultados ascendió a \$ 6

La amortización del ejercicio al mes de diciembre 2008 aplicada a resultados ascendió a \$ 13. El histórico de la amortización ascendió a \$ 6.

### Nota 7. IMPUESTOS POR PAGAR

Al 31 de diciembre de 2009 y 2008, la Corporación tiene contribuciones por pagar por concepto de impuestos y cuotas, como sigue:

| CONCEPTO                                   | 2009     | 2008     |
|--------------------------------------------|----------|----------|
| Impuesto retenido sobre sueldos y salarios | \$ 5,692 | \$ 4,866 |
| Impuesto al valor agregado                 | 32,845   | 25,620   |
| ISR retenido                               | 168      | 104      |
| IVA retenido                               | 200      | 101      |

|                                     |                  |                  |
|-------------------------------------|------------------|------------------|
| Sistema de ahorro para el retiro    | 917              | 773              |
| INFONAVIT                           | 2,293            | 1,935            |
| Cuotas al I.M.S.S.                  | 2,406            | 2,087            |
| Cesantía y vejez                    | 1,947            | 1,648            |
| 2% Sobre Nóminas D.F.               | 171              | 125              |
| 1% Sobre Nóminas Saltillo           | 121              | 108              |
| 2% Sobre Nóminas Ciudad del Carmen  | 79               | 62               |
| 1% Sobre Nóminas Villahermosa       | 58               | 48               |
| 1% Sobre Nóminas Monclova           | 4                | 4                |
| 2% Sobre Nóminas Reynosa            | 8                | 7                |
| 2% Sobre Nóminas Madero             | 15               | 21               |
| 1% Sobre Nóminas Paraíso, Tabasco   | 1                | 1                |
| 2% Sobre Nóminas Boca del Rio       | 2                | 3                |
| 2% Sobre Nóminas Poza Rica          | 7                | 7                |
| Impuesto Especial Tasa Única (IETU) | 0                | 2,085            |
| <b>Total</b>                        | <b>\$ 46,934</b> | <b>\$ 39,605</b> |

### Nota 8. OBLIGACIONES DE CARÁCTER LABORAL.

El pasivo por obligaciones laborales para el ejercicio de 2009 se deriva de la prima de antigüedad por retiro y la prima de antigüedad por terminación, así como de la indemnización legal por terminación de acuerdo a las nuevas disposiciones de la NIF3.

La integración para la prima de antigüedad por retiro y terminación para 2009 es como sigue:

| CONCEPTO                                        | RETIRO<br>ACTIVO | TERMINACIÓN<br>ACTIVO | TOTAL<br>ACTIVO |
|-------------------------------------------------|------------------|-----------------------|-----------------|
| Activo tangible                                 |                  |                       |                 |
| Pasivo (activo) neto proyectado                 |                  |                       |                 |
| Retiro                                          | 434              |                       | 434             |
| Terminación                                     |                  | 236                   | 236             |
| Costo neto del ejercicio                        |                  |                       |                 |
| Costo laboral                                   |                  |                       |                 |
| Retiro                                          | 50               |                       | 50              |
| Terminación                                     |                  | 38                    | 38              |
| Costo financiero                                |                  |                       |                 |
| Retiro                                          | 41               |                       | 40              |
| Terminación                                     |                  | 28                    | 28              |
| Obligación transitoria incluye carrera salarial |                  |                       |                 |
| Retiro                                          | 7                |                       | 7               |
| Terminación                                     |                  | 5                     | 5               |
| Pérdidas (ganancias) actuariales.               |                  |                       |                 |
| Retiro                                          | (1)              |                       | (1)             |
| Pérdidas (ganancias) actuariales.               |                  |                       |                 |
| Terminación                                     | 97               | 55                    | 55              |
| Subtotal                                        | 531              | 362                   | 894             |
| Partidas pendientes de amortizar                |                  |                       |                 |

|                                                 |      |            |    |            |            |
|-------------------------------------------------|------|------------|----|------------|------------|
| Obligación transitoria incluye carrera salarial |      |            |    |            |            |
| Retiro                                          | 22   |            |    | 22         |            |
| Terminación                                     |      |            | 16 | 16         | 51         |
| Pérdidas (ganancias) actuariales. Retiro        | (64) |            |    | (64)       |            |
| Pérdidas (ganancias) actuariales. Terminación   |      | (41)       |    | 15         | (25)       |
| <b>Total</b>                                    |      | <b>489</b> |    | <b>378</b> | <b>867</b> |

La integración para la prima de antigüedad por retiro y terminación para 2008 como sigue:

| CONCEPTO                                        | RETIRO ACTIVO | TERMINACIÓN ACTIVO | TOTAL ACTIVO |      |            |
|-------------------------------------------------|---------------|--------------------|--------------|------|------------|
| Activo tangible                                 |               |                    |              |      |            |
| Pasivo (activo) neto proyectado                 |               |                    |              |      |            |
| Retiro                                          | 353           |                    |              | 353  |            |
| Terminación                                     |               | 353                | 293          | 293  | 646        |
| Costo neto del ejercicio                        |               |                    |              |      |            |
| Costo laboral                                   |               |                    |              |      |            |
| Retiro                                          | 46            |                    |              | 46   |            |
| Terminación                                     |               |                    | 37           | 37   | 83         |
| Costo financiero                                |               |                    |              |      |            |
| Retiro                                          | 33            |                    |              | 33   |            |
| Terminación                                     |               |                    | 24           | 24   | 57         |
| Obligación transitoria incluye carrera salarial |               |                    |              |      |            |
| Retiro                                          | 7             |                    |              | 7    |            |
| Terminación                                     |               |                    | 5            | 5    |            |
| Pérdidas (ganancias) actuariales. Retiro        | (5)           |                    |              | (5)  |            |
| Pérdidas (ganancias) actuariales. Terminación   |               | 81                 | (85)         | (19) | (85)       |
| <b>Subtotal</b>                                 |               | <b>434</b>         | <b>274</b>   |      | <b>708</b> |
| Partidas pendientes de amortizar                |               |                    |              |      |            |
| Obligación transitoria incluye carrera salarial |               |                    |              |      |            |
| Retiro                                          | 30            |                    |              | 30   |            |
| Terminación                                     |               |                    | 21           | 21   |            |
| Pérdidas (ganancias) actuariales. Retiro        | (66)          |                    |              | (66) |            |
| Pérdidas (ganancias) actuariales. Terminación   |               | (36)               |              | 21   | (66)       |
| <b>Total</b>                                    |               | <b>398</b>         | <b>295</b>   |      | <b>693</b> |

La integración de la indemnización legal por terminación para 2009 es como sigue:

| CONCEPTO                                        | TERMINACIÓN |       |
|-------------------------------------------------|-------------|-------|
|                                                 | ACTIVO      |       |
| Activo tangible                                 |             |       |
| Pasivo (activo) neto proyectado                 |             |       |
| Retiro                                          |             |       |
| Terminación                                     | (220)       | (220) |
| <b>Costo neto del ejercicio</b>                 |             |       |
| Costo laboral                                   |             |       |
| Retiro                                          |             |       |
| Terminación                                     | 50          |       |
| Costo financiero                                |             |       |
| Retiro                                          |             |       |
| Terminación                                     | 34          |       |
| Obligación transitoria incluye carrera salarial |             |       |
| Retiro                                          |             |       |
| Terminación                                     | 48          |       |
| Pérdidas (ganancias) actuariales. Retiro        |             |       |
| Pérdidas (ganancias) actuariales. Terminación   | 1,199       | 1,331 |
| Subtotal                                        |             | 1,111 |
| <b>Partidas pendientes de amortizar</b>         |             |       |
| Obligación transitoria incluye carrera salarial |             |       |
| Retiro                                          |             |       |
| Terminación                                     | 191         |       |
| Pérdidas (ganancias) actuariales. Retiro        |             |       |
| Pérdidas (ganancias) actuariales. Terminación   |             | 191   |
| Total                                           |             | 1,302 |

La integración de la indemnización legal por terminación para 2008 es como sigue:

| CONCEPTO                                        | TERMINACIÓN |       |
|-------------------------------------------------|-------------|-------|
|                                                 | ACTIVO      |       |
| Activo tangible                                 |             |       |
| Pasivo (activo) neto proyectado                 |             |       |
| Retiro                                          |             |       |
| Terminación                                     | (103)       | (103) |
| <b>Costo neto del ejercicio</b>                 |             |       |
| Costo laboral                                   |             |       |
| Retiro                                          |             |       |
| Terminación                                     | 53          |       |
| Costo financiero                                |             |       |
| Retiro                                          |             |       |
| Terminación                                     | 28          |       |
| Obligación transitoria incluye carrera salarial |             |       |
| Retiro                                          |             |       |
| Terminación                                     | 60          |       |
| Pérdidas (ganancias) actuariales. Retiro        |             |       |
| Pérdidas (ganancias) actuariales. Terminación   | 363         | 504   |



|                                                 |     |            |
|-------------------------------------------------|-----|------------|
| <b>Subtotal</b>                                 |     | 401        |
| <b>Partidas pendientes de amortizar</b>         |     |            |
| Obligación transitoria incluye carrera salarial |     |            |
| Retiro                                          |     |            |
| Terminación                                     | 240 |            |
| Pérdidas (ganancias) actuariales. Retiro        |     |            |
| Pérdidas (ganancias) actuariales. Terminación   |     | 240        |
| <b>Total</b>                                    |     | <b>641</b> |

Las tasas utilizadas en las proyecciones actuariales son:

| <b>CONCEPTO</b>              | <b>2009</b> | <b>2008</b> |
|------------------------------|-------------|-------------|
| Tasa de inflación            | 5 %         | 5 %         |
| Tasa de incrementos salarial | 6.58%       | 6.58%       |

El periodo promedio de amortización de las partidas pendientes de amortizar es como sigue:

| <b>CONCEPTO</b>        | <b>Años remanentes</b> |                       |
|------------------------|------------------------|-----------------------|
|                        | <b>2009</b>            | <b>2008</b>           |
| Modificaciones al plan | Inmediato              | Inmediato             |
| Pasivo de transición   | 5 años o de inmediato  | 5 años o de inmediato |
| Pérdidas y ganancias   | Inmediato              | Inmediato             |

#### **Nota 9. INVERSIÓN A LOS ACCIONISTAS**

Al 31 de diciembre de 2009 y 2008 el capital social esta integrado como sigue:

| <b>CONCEPTO</b>                                                                        | <b>2009</b>       | <b>2008</b>       |
|----------------------------------------------------------------------------------------|-------------------|-------------------|
| Acciones nominativas con valor nominal histórico de \$ 1 cada una, suscritas y pagadas | \$ 169,814        | \$ 169,814        |
| Actualización de capital social                                                        | 792,017           | 792,017           |
| <b>Suma el Capital Social:</b>                                                         | <b>\$ 961,831</b> | <b>\$ 961,831</b> |



## Nota 10. ENTORNO FISCAL

La Entidad esta sujeta al Impuesto Sobre la Renta (ISR) y para el ejercicio de 2009 al Impuesto Especial a Tasa Única (IETU). El ISR se calcula en la moneda en que ocurrieron las transacciones y no en moneda de cierre. La tasa del ISR es del 28%, teniendo la obligación de pagar el impuesto cada año y el remanente al momento en que las utilidades sean distribuidas.

Por otro lado el IETU entro en vigor a partir del 1° de enero de 2008 con una tasa del 16.5% para 2008, 17% para 2009 y 17.5% a partir de 2010, el cual es aplicable a la Entidad por su régimen fiscal y situación jurídica, determinándose ingresos acumulables realmente cobrados menos las deducciones autorizadas realmente pagadas por la base, menos el acreditamiento de créditos fiscales de sueldos y salarios gravados y cuotas patronales IMSS, crédito fiscal 5% por el saldo pendiente de deducir inversiones 1998-2007, ISR propio, pagos provisionales e IETU efectuados con anterioridad.

En 2009 la Entidad no causó IETU en el ejercicio por ser mayor el monto de los acreditamientos de los créditos fiscales con los Ingresos percibidos en el ejercicio.

La base para efectos de participación de utilidades no considera el ajuste anual por inflación y la depreciación fiscal es a valores actualizados. En 2009 resultó base gravable para PTU por la cantidad de \$ 52,732 por la tasa del 10 %, la PTU para el ejercicio a repartir es de \$ 5,273 más \$ 383 pendientes de repartir del ejercicio 2008 arroja un monto total a repartir en el ejercicio 2009 de \$ 5,656

Las pérdidas fiscales pendientes de amortizar se integran como sigue:

| Año  | Monto             | Año de prescripción |
|------|-------------------|---------------------|
| 2002 | \$ 48,186         | 2013                |
| 2003 | 145,301           | 2014                |
| 2004 | 110,739           | 2015                |
| 2005 | 41,120            | 2016                |
|      | <u>\$ 345,346</u> |                     |

Al cierre del ejercicio 2009, la Entidad amortizó de las perdidas fiscales de ejercicios anteriores, la cantidad de \$ 30,098, lo que originó un beneficio fiscal de \$ 8,427

### Conciliación del resultado contable y fiscal

Las principales partidas que afectan la determinación del resultado fiscal son:

Utilidad Contable \$ 42,318

Más:



|                                                                      |                  |
|----------------------------------------------------------------------|------------------|
| Gastos no deducibles                                                 | 1,393            |
| Indemnizaciones y prima de antigüedad (cargo a reserva)              | 896              |
| Honorarios, rentas y personas físicas no pagadas en el ejercicio     | 4,756            |
| Depreciación y amortización contable                                 | 14,203           |
| Participación de las utilidades a los trabajadores                   | 5,273            |
| Resultado por posición monetaria                                     | 0                |
| IETU                                                                 | 0                |
| Costo de venta de activo fijo                                        | 1,890            |
|                                                                      | <u>28,411</u>    |
| Menos:                                                               |                  |
| Honorarios, rentas y personas físicas pagadas del ejercicio anterior | 2,788            |
| Ajuste anual por inflación deducible                                 | 8,416            |
| Depreciación fiscal                                                  | 23,936           |
| Costo fiscal baja de activo fijo                                     | 863              |
| PTU ejercicio 2008 pagada en 2009                                    | 4,627            |
| Ingresos no acumulables                                              | 0                |
|                                                                      | <u>40,630</u>    |
| Utilidad fiscal                                                      | <u>\$ 30,098</u> |

### Impuesto sobre la renta diferido

Los efectos fiscales de las diferencias temporales que generaron pasivos de impuestos diferidos, de acuerdo al Boletín D-4 son los siguientes:

| CONCEPTO                        | 2009             | 2008             |
|---------------------------------|------------------|------------------|
| Propiedades y equipo            | \$ (4,148)       | \$ (4,158)       |
| Reservas                        | 112              | 804              |
| Pérdidas fiscales por amortizar | 68,177           | 76,605           |
| Obligaciones laborales          | (805)            | (775)            |
| Otros conceptos                 | 549              | (24)             |
|                                 | <u>\$ 63,885</u> | <u>\$ 72,452</u> |
| Reserva                         | 51,108           | 57,962           |
| <b>Total</b>                    | <u>\$ 12,777</u> | <u>\$ 14,490</u> |


Este activo neto de ISR diferido se origina por las pérdidas fiscales acumuladas; sin embargo, dada la incertidumbre existente de que la Entidad genere utilidades fiscales en ejercicios futuros, por un monto suficiente que le permita recuperar este efecto anticipado de ISR, se ha recomendado disminuir el efecto neto acumulado en un 80%.



## Nota 11. CONTINGENCIA


Al cierre del ejercicio, se encuentran en proceso 18 demandas laborales del personal propio de Corporación Mexicana de Investigación en Materiales, S.A. de C.V., derivadas del despido de personal, las cuales podrían ascender a \$ 29,651 y afectarían los resultados del ejercicio en que se paguen, en caso de que los laudos resultaran desfavorables a la Entidad.

Estas notas son parte integrante de los Estados Financieros adjuntos.



---

**Ing. José Antonio Lázcano Ponce**  
**Director General**



---

**Ing. Alimagdiel Samuel Colunga Urbina**  
**Director de Administración**

